

곧장기부

센터 신청 가이드



모금 신청 가이드 안내

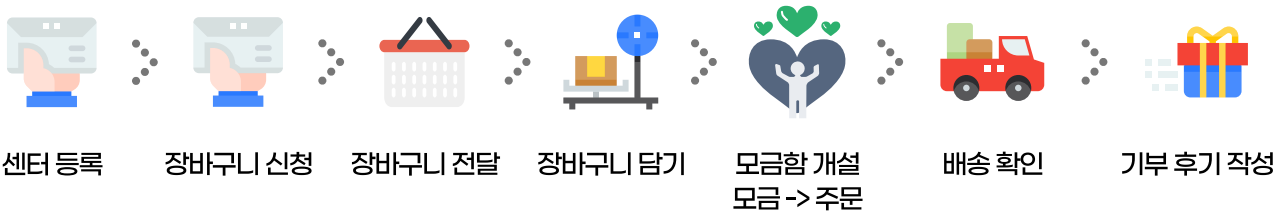
1원도 빠짐없이 100% 기부하는 곧장기부 모금 신청 가이드입니다.

곧장기부는 대상자에게 곧장 실제로 전달하는 과정을 투명하게 보여 주기 위해서 장바구니 결제부터 배송, 후기까지 빠짐없이 홈페이지 / 카카오톡 알림을 통해 공개합니다.

기존의 복잡했던 후원 방식과 달리, 필요 물품을 담아 주시면 그 장바구니를 모금하고 모금 완료된 다음 날 주문, 배송하기 때문에 빠르고 쉽게 기부받으실 수 있습니다.

신청 과정

1. 신규 모금함



2. N차 모금함



센터 등록

모금함을 개설하기 위해서는 가장 먼저 센터 등록 단계가 필요합니다.

등록하신 센터 정보는 모금함 내부에 기재되어 후원자님께 공개됩니다.
성의 있는 소개를 담아 주실수록 모금이 수월하게 진행될 수 있습니다.


모금함 센터 소개란 예시

센터 소개

선학동지역아동센터

미취학	초등학교 저학년	초등학교 고학년	중학생 이상
1	10	9	7

2023년 07월 기준



시설장
최순매

2005년 초 연말 개소를 목표로 준비모임을 수차례 가진 후, 2005년 12월 14일 '선학동 좋은 친구들'이란 이름으로 문을 열었으며, 2008년 1월 30일 제반 여건을 갖추어 '선학동지역아동센터'로 아동복지시설 신고를 하였습니다. 지역 내 돌봄이 필요한 아동을 대상으로 보호, 교육, 문화, 복지, 자원연계 등 현 제도에서 담고 있지 못하는 참 교육 실현을 위해 노력하고 아동들을 위한 공동체 교육 프로그램을 개발하고 실천하고자 노력하고 있습니다.

센터가 초등학교 바로 인근 아파트 상가에 위치한 관계로 초등부 이용 아동 모두가 인근 초등학교에 재학 중이라는 장점이 있습니다. 프로그램을 계획하고 수행함에 있어서 중요한 부분이기도 합니다. 남동공단의 배후 주거지로 공단에서 일하시는 부모님들께서 열심히 일하신 덕분에 겨우 소형아파트에 전세 혹은 내 집 마련을 하여 입주하는 분들이기에 아이들 교육에도 열정을 보이는 가구가 많아 센터를 운영하는 데 학부모들의 협조와 소통이 아주 잘 되고 있음을 자랑하고 싶습니다. 어떠한 행사가 있을 때에도 차량봉사자와 힘든 짐을 옮겨주시는 일을 자처하는 훌륭한 부모님들이 거의 대부분이니 이 또한 센터를 운영하면서 보람 중의 한 부분이기도 합니다.


100%

456,500 원 모금완료

모금시작 : 2023.08.10
모금기간 : 5시간 5분 58초


모금목표	456,500 원
주문완료까지	0 원
총 참여인원	24 명

기부완료



곧장기부에 **센터 등록**이
되어있으신가요?

관리자 등록을 해주세요



곧장기부에
처음 신청하시나요?

신규 센터 등록을 해주세요!

로그인

이메일

비밀번호

자동 로그인 [아이디/비밀번호 찾기](#)

로그인

카카오톡 로그인

아직 회원이 아니신가요?
마음이 그대로 전달되는 ❤️
 가장 단순한 기부를 경험하세요!

지금 가입하면 곧장 포인트 2,000P 지급!

회원가입

곧장기부센터 홈페이지에서 로그인합니다.

- 해당 아이디는 담당자 개인 아이디로, 담당자가 변경되었을 경우 새로운 담당자가 회원가입을 마쳐야 모금을 진행할 수 있습니다.

관리자 등록

- 2023년 9월 이전 모금 이력이 있어, 센터 등록이 되어 있는 경우
- 담당자가 변경되어 새로운 담당자가 n차 모금을 신청하는 경우 (신규 신청 센터 X)

관리자 등록하기

기존 센터인 경우 관리자를 등록해주세요

센터선택 *

행복나눔지역아동센터

사업자등록번호 *

11122223333

대표자명 *

김바루 입력해주세요.

사업자등록증 *

PDF 파일 업로드

행복나눔지역아동센터_고유번호증.pdf

첨부파일

서비스항목 동의 *

서비스 항목에 모두 동의합니다.

[필수] 공자기부 이용약관

[필수] 개인정보 수집 및 이용

[선택] 마케팅 개인정보 수집 및 이용 동의

등록하기

명확한 정보를
입력해 주셔야
센터 확인 및
담당자 변경이
가능합니다.

신규 센터 등록

- 공장기부에서 모금을 처음 신청하는 경우

공장기부 센터 등록 신청



1원도 빠짐없이 기부하는 **공장기부**입니다.

공장기부는 필요한 물품을 고르고,
해당 센터의 모금이 완료되면, 쇼핑물을 통해 물품을 주문하는 형태입니다.
'공장기부 모금신청'을 작성해주시면, 공장 연락드리겠습니다.

공장기부 홈페이지 >

공장기부 카카오톡 채널 >

기관 타입 *

지역아동센터

기관 고유번호 (사업자등록번호) *

111122223333

기관 이름 *

행복나눔지역아동센터

기관 대표자 명 *

김바루

기관 전화번호 *

0701112222

기관 이메일 *

앞으로 꾸준히 연락 가능한 이메일 주소

홈페이지 주소

센터 홈페이지 주소가 있을 경우 작성

기관 고유번호증 사본 *

PDF 파일 업로드

파일 업로드

※ 행복나눔지역아동센터_고유번호증.pdf

※ 파일형식 : PDF

기관 주소 *

주소를 명확하게 입력해 주세요
○○시 ○○구 ○○로

상세 주소

5층 ○○센터

담당자 명 *

곧바로 입력해주세요.

담당자 직책 *

센터장(생활복지사, 사회복지사, 선생님 등)

담당자 연락처(알림받을 휴대폰번호) *

담당자 연락처를 입력해 주세요 (숫자만 입력)
이이1112222 (담당자 개인 연락망을 기재해 주세요)

기관 소개 글 *

예시) [공정기부 모금 센터 가이드 보기](#)

저희 행복나눔지역아동센터는 ...

기부자님들께 바로 보여지는 글입니다. 기관의 특성, 스토리가 잘 드러날 수 있도록 400자 이상 최대한 성의 있게 작성해 주세요. 해당 글은 <센터를 소개하는 글>로, 장바구니 선정 이유 (~물품을 사고 싶어요) 등의 내용은 추후 장바구니 신청에서 작성해 주세요.

0/400

아이들 구성 **아이들의 인원 수를 명확하게 선택해 주세요.**

미취학

- 1 명 +

초등학교 저학년

- 1 명 +

초등학생 고학년

- 1 명 +

중학생 이상

- 1 명 +

아이들 소개

아이들 구성의 인원 수와 동일하게 작성해 주세요.

예시) [공정기부 모금 센터 가이드 보기](#)

보드게임을 좋아합니다.

- 1 명 +

추가

(과자를 좋아합니다. 레고를 좋아합니다. 등)

한번 더 확인해 주세요! *

신청한 센터 중 30%가 센터명, 주소, 이메일, 핸드폰번호를 잘못 남겨 주셨습니다. 오기입되었을 경우 모금 진행이 불가합니다. 남겨주신 정보가 맞는지 다시 한번 확인해 주셨나요?

네, 확인했습니다!

대표사진 (센터 사진) *

행복나눔지역아동센터_간판 (1장)

※ 파일명 : 소개사진(1)

센터 내부 사진 *

행복나눔지역아동센터_사진 (3장 이상)

※ 파일명 : 소개사진(1)

✔ 서비스 항목에 모두 동의합니다.

✔ [필수] 개인정보 수집·이용 동의

✔ [필수] 마케팅 광고, 홍보 활용 동의

신청서 내에 기재되어 있는
사진 예시 및 주의 사항을
꼭 참고하여 사진을
업로드 해 주세요.

위치를 드러낼 수 없는
그룹홈, 유기동물보호소는
대표사진 제외, 내부 사진
4장 업로드 해 주세요.

제출하기

신청서 검토 후 센터 등록이 완료되면
장바구니 관리 카테고리가 활성화됩니다.

곧장기부

홈

센터 관리

장바구니 관리

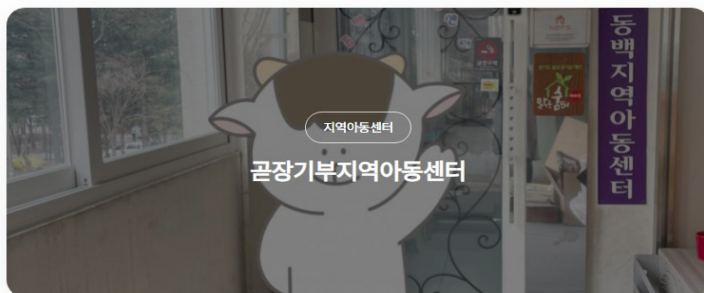
기부후기 관리

1인모금함 신청

🔍

👤

로그아웃



All

지역아동센터

기타

어린이병원

한부모가정

유기동물보호소

보육원

청소년부모

자립준비청년

미혼모보호시설

일시보호시설

센터 사진 등록 안내 📷

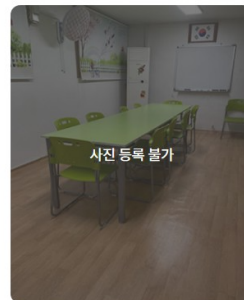
보내 주신 사진은 홈페이지 센터 사진으로 등록됩니다. 정상껏 촬영해서 보내 주세요.~)

✔ 꼭 지켜주세요!

- 대표 사진 1장, 내부 사진 3장 이상
- 무조건 가로로 촬영 (세로 사진 X)
- 직접 촬영 혹은 화질이 좋은 사진 (인터넷에서 다운받은 사진 불가)
※ 화질이 좋지 않으면 홈페이지 등록이 어렵습니다. 등록 전 꼭 검토해 주세요.
- 아이들(사람)이 나오지 않은 사진, 되도록 낮에 찍은 사진

[센터 사진 참고 바로가기](#)

주의사항



❌ 세로형 사진은 불가합니다

무조건 가로로 촬영해 주세요. 세로형 사진은 홈페이지 등록이 어렵습니다.
※ 아이들 모습이 잘대 노출되지 않도록 해 주세요.



❌ 아이들의 얼굴이 나온 사진

아이들의 얼굴이 노출된 사진은 홈페이지 등록이 불가합니다.

센터 사진 예시



외부 간판이 있는 경우

사람, 차량 등이 나오지 않은 상태에서 외부 간판이 최대한 잘 보이도록 촬영해 주세요.



외부 간판이 없는 경우

센터 배너, 명패 등 센터 이름이 잘 보이게 촬영해 주세요.
위치는 상관없으나, 센터 이름이 잘 보아야 해요.

곧장기부 홈페이지

<https://thedirectdonation.org>

카카오톡 채널

https://pf.kakao.com/_Uxbxnxfj